




ALLOY

Goldschmiede-Akademie
und Atelier

BILDUNGSPROGRAMM 2020



Inhalt

Edelsteinfasserlehrgänge

Intensivkurse für Einzeltechniken:	...	4
• Die Zargenfassung	...	4
• Stotzen- und Chatonfassungen	...	5
• Einreiben – Eintreiben – Einsprengen	...	7
Vollzeit-Fortbildung zum Juwelen- und Schmucksteinfasser	...	8
• Allgemeines zur Vollzeit-Fortbildung	...	8
• Inhalt und Organisation zum Juwelenfasser	...	9
Freie Workshop-Woche – Individueller Einzelunterricht	...	11
Gravieren (Basiskurs)	...	12

Technikseminare

PUK Schweißen (Grundkurs) mit Grundeinführung Lasern	...	13
PUK Schweißen (Aufbaukurs) an Schmuckstücken	...	15
Schleifseminar »Wann und wie Verletzungen am Stein repariert werden«	...	17

Allgemeines

Allgemeine Geschäftsbedingungen	...	18
Anfahrt	...	20
Versicherung	...	20
Kontakt und Anmeldung	...	21
Fördermöglichkeiten	...	22

Wir fassen Ihre Edelsteine – Unser Fasserstudio	...	23
---	-----	----

Willkommen ...

in der Goldschmiede-Akademie Alloy, Willkommen in Hamburg.

Unsere Kursangebote entwickeln sich aus der Zusammenarbeit und den Gesprächen mit Betrieben, Teilnehmern und den Innungen, für die wir nun bereits im 4. Jahr in unserem Haus auch die überbetrieblichen Lehrlingsunterweisungen durchführen dürfen. An dieser Stelle danken wir allen Beteiligten für Ihr Vertrauen in die Akademie.

Auch 2020 wollen wir dynamisch und gesund dem wachsenden Anspruch an Qualität in der heutigen Schmuckfertigung gerecht werden und verfolgen weiter unser Ziel Fort- und Weiterbildungen auf dem modernsten Stand der Technik zu ermöglichen. Wir verbinden in unseren Seminaren neueste, technische Entwicklungen und Erkenntnisse mit traditionellen Fertigungsmethoden.

Wir hoffen, mit unserem Seminarkalender 2020, Ihnen wieder ein interessantes und vielfältiges Fort- und Weiterbildungsprogramm in den Bereichen Goldschmiede- und Edelsteinfassertechniken und Edelsteinkunde anbieten zu können.

Wir freuen uns auf Sie.

Nadja Kienast und Team



Nadja Kienast

ALLOY

Intensivkurse für Einzeltechniken

Wir zeigen Ihnen in diesen Intensivkursen, wie Fassungen angefertigt werden, wie Steine justiert, gefasst und danach gefinisht werden. Zugleich zeigen wir, wie die benötigten Werkzeuge gerichtet werden.

Als modernes Fasseratelier fassen wir pneumatisch (luftdruckunterstützt) und mit Hilfe des Mikroskops. Wir können Ihnen in diesen Kursen aber auch zeigen, wie Sie ohne diese Geräte traditionell fassen.

Die Zargenfassung *3 Tage intensiv fassen lernen.*

Dozentin: Nadja Kienast

Termine: 26.–28. April 2020 (Sonntag – Dienstag)
23.–25. August 2020 (Sonntag – Dienstag)

Beginn: 8:30 Uhr bzw. Sonntag 10:00 Uhr

Ende: 16:30 Uhr

Teilnehmerzahl: 4–6 Teilnehmer

Inhalt: **Theorie:** Wonach entscheide ich, wie ich die Fassung herstelle? Montieren oder justieren? Was ist der schnellste Weg? Was ist beim Fassen selbst zu beachten und wie versäubere ich meine Fassarbeit ohne Verletzungen am Schmuckstück? Welche Möglichkeiten der Fixierung gibt es?
Praxis: Wir fassen rund und eckig facettierte Steine, Cabochons und weiche Lagensteine, sowie Tropfen und Baguettes.

Wir zeigen alle Tools und geben Tipps beim Bearbeiten und Versäubern. Der Schwerpunkt liegt im Einfassen der Steine und Steinformen. Dabei gehen wir auf Materialunterschiede und die Steinhärten ein.

Mitzubringen sind: Schreibutensilien und eine gute Kopflupe.

Metalle und Steine werden gestellt und sind im Preis mit inbegriffen.

Eigene Schmuckstücke können gefasst werden.

Kosten: 390,- € zzgl. gesetzl. MwSt. 19%

Stotzen- und Chatonfassungen *3 Tage intensiv fassen lernen.*

Dozentin: Nadja Kienast

Termine: 10.–12. Mai 2020 (Sonntag – Dienstag)
27.–29. September 2020 (Sonntag – Dienstag)

Beginn: 9:00 Uhr bzw. Sonntag 10:00 Uhr

Ende: 16:30 Uhr

Teilnehmerzahl: 4–6 Teilnehmer


Inhalt: **Theorie:** Wie kann man die verschiedenen Fassungen anfertigen? Wie wird der Stein justiert? Was ist beim Fassen selbst zu beachten und wie versäubere ich meine Stotzen/Kappen ohne Verletzungen am Edelstein? Welche Möglichkeiten der Fixierung gibt es?

Praxis: Wir fassen facettierte Steine in konischer und gerader Fassung, mit feinen und starken Stotzen und fertigen die Stichel dazu an. Wir zeigen, wie Stotzenköpfe in runder, eckiger oder spitzer Form modelliert werden.

Mitzubringen sind: Schreibutensilien und eine gute Kopflupe.

Metalle und Steine werden gestellt und sind im Preis inbegriffen. Eigene Schmuckstücke können gefasst werden.

Kosten: 390,- € zzgl. gesetzl. MwSt. 19%






Heinrich
Edelsteine

Edelsteine mal anders

Harald Heinrich • Diepenbroich 15 • 51491 Overath • Germany
Tel.: +49 162 317 6722 • mail@heinrichgems.de • www.heinrichgems.com

Einreiben – Eintreiben – Einsprengen *3 Tage intensiv fassen lernen.*

Dozentin: Nadja Kienast

Termine: 7.–9. Juni 2020 (Sonntag–Dienstag)
26.–27. Oktober 2020 (Sonntag–Dienstag)

Beginn: 9:00 Uhr bzw. Sonntag 10:00 Uhr

Ende: 16:30 Uhr

Teilnehmerzahl: 4–6 Teilnehmer

Inhalt: **Theorie:** Einreiben, eintreiben, einsprengen- worin liegt der Unterschied, wenn am Ende alles ähnlich aussieht? Wir erklären, wann welche Technik angewendet wird. Wie wird passgenau gefräst, was ist beim Anreiben zu beachten und wie versäubere ich meine Fassarbeit, ohne den Stein zu verletzen? Wir zeigen verschiedene Einreibe-techniken für Farbsteine.

Praxis: Wir verarbeiten runde, facettierte Steine in glatten und gewölbten Flächen. Wir zeigen, wie die Werkzeuge dazu angefertigt werden und wie ein perfekter, runder Schnitt am Stein entsteht. Wir fassen eckige Steine und zeigen, wie sie justiert, angetrieben und versäubert werden.

Mitzubringen sind: Schreibutensilien und eine gute Kopflupe.

Metalle und Steine werden gestellt und sind im Preis inbegriffen. Eigene Schmuckstücke können gefasst werden.

Kosten: 350,- € zzgl. gesetzl. MwSt. 19%



Vollzeit-Fortbildung zum Juwelen- und Schmucksteinfasser

Allgemeines zur Vollzeit-Fortbildung

In dieser Fortbildung werden alle grundlegenden Techniken im Bereich Verschnitt (Fadenfassung, Lünette, Micropavée etc.), Zargen-, Stotzen- und Inkrustationsfassungen vermittelt, sowie Einreiben und Eintreiben. Der Schwerpunkt dieser Fortbildung liegt in der praktischen Vermittlung und dem Training von Fasstechniken. Das Wissen über Edelsteine im Rahmen einer Goldschmiedeausbildung setzen wir voraus. Wir vertiefen hierbei den Umgang von Edelsteinen im Praxisalltag, um einen schadenfreien Umgang mit den Edelsteinen zu gewähren.

Sie erlernen während der Vollzeit-Fortbildung in 3,5 Monaten alle relevanten Fassertechniken mit Hilfe des Mikroskops und luftdruckunterstützter Stichel (Graver). Wir bieten die Möglichkeit, drei Einheiten im Ganzen oder zeitlich getrennt zu absolvieren. Die Einheiten können jedoch nur in der vorgegebenen Reihenfolge erfolgen. Ein Quereinstieg ist nicht möglich.

Voraussetzung: Goldschmiede-Ausbildung oder vergleichbarer Abschluss

Termine: Einstieg jederzeit nach Absprache möglich

Beginn: 8:00 Uhr

Ende: 17:00 Uhr

Kosten: 3 Einheiten gesamt 8.600,- € zzgl. gesetzl. MwSt. 19%
Inhalte finden Sie auf der nächsten Seite.

ALLOY

Inhalt und Organisation zum Juwelenfasser

Inhalt Basismodul (5 Wochen)/2.700,- €

- Grundsätzlicher Umgang mit den technischen Geräten, Sicherheitseinstellung, Arbeitssicherheit und Umgang mit Hilfsstoffen bei der Fassertätigkeit. Instruktion in die Geräte und Umgang mit Graver, Mikroskop und Zubehörteilen.
- Gravierübungen, Einteilungsübungen und Herstellung von Sticheln
- Zargenfassung rund, eckig und oval (Cabochons oder facettierte Steine)
- Stotzen- und Chatonfassungen
- Runde Steine einreiben und eintreiben
- Carrés, Navettes und freie Formen eintreiben
- Fadenfassungen mit 4 Korn
- Einzelinkrustationen

Inhalt Aufbaumodul (5 Wochen)/3.200,- €

- Fadenfassungen mit verschiedener Körneranzahl und Steingröße
- Weitere Einzelinkrustationsformen
- Kanalfassung mit runden und eckigen Steinen
- Lünette und geordnetes Pavée
- Herstellung aller dazu benötigten Kleinwerkzeuge, Einteilungsübungen und Flächenaufteilung

Inhalt Prüfungsmodul (10 Praxistage ...

In der letzten Einheit werden alle Techniken vertieft und nur noch wenige Techniken kommen neu hinzu:

- Versetztes Pavée auf Lücke
- Micropavée
- Reduziertes Fishtail
- Ungeordnetes bzw. freies Pavée

... und 12 Prüfungstage)/2.700,- €


In dieser Zeit werden die Prüfungsstücke gefertigt und ausgefasst. Die genauen Prüfungsinhalte werden bei Anmeldung bekannt gegeben. Sie erhalten am Ende ein Abschlusszertifikat.

»Unfassbar«

Liebe Nadja, Dank Deiner Initiative könnte das obige Wort mangels handwerklicher Anwendungsoptionen eigentlich aus Duden und Wikipedia gelöscht werden. Das verstört natürlich alle, die zunächst dort Wortkombinationen wie »geht nicht«, »das klappt nicht«, »das wird nichts« und »das schaffst Du nie« in die »Hall of fame« der ewigen Gültigkeiten aufnehmen lassen wollten. Schön, dass Du dafür gesorgt hast, dass nicht nur die neuen alten Worthülsen NICHT aufgenommen werden mussten, sondern auch das Wort »unfassbar« von Dir endlich nachhaltig entweiht werden konnte, wenigstens auf dem steinigen Weg. Also kann man es ja vielleicht auch gleich dann ... oder nur noch im Zusammenhang mit intensivem Erstaunen oder sportlicher

Anerkennung zur Anwendung zulassen ...

Weiter viel Erfolg!



Freie Workshop-Woche – Individueller Einzelunterricht

Bei max. 1–2 Teilnehmern in dieser sehr intensiven Workshop-Woche entscheiden Sie selbst, welche Techniken Sie lernen wollen. So können Sie Grundtechniken erlernen oder Sie optimieren Ihre Arbeitsweise, z.B. durch Verfeinern des Schnittbildes oder dem Setzen von Glanzkanten. Sie entscheiden vorab über den Inhalt und erhalten von uns dann einen ausgearbeiteten Stundenplan für diese intensiv betreute Workshop-Woche. Der Stundenplan wird Ihrem Leistungsstand angepasst.

Termin: jederzeit nach persönlicher Absprache

Beginn: 8:00 Uhr

Ende: 16:30 Uhr

Inhalt: Entscheiden Sie selbst

Mitzubringen sind: In Abhängigkeit zu Ihrem Stundenplan erhalten Sie eine detailliertere Aufstellung bei Anmeldung.

Kosten: Für Goldschmiede und Einsteiger 850,-€ zzgl. gesetzl. MwSt. 19%

Für professionelle Fasser 1.300,-€ zzgl. gesetzl. MwSt. 19%
(Sondertechniken wie Fishtail sind auch möglich)



Gravieren (Basiskurs)

Dozentin: Nadja Kienast

Teilnehmerzahl: 4–6 Teilnehmer

Inhalt:

- Einführung in das pneumatische Gravur-Equipment von GRS und Jura Tools.
- Schleifkunde der Stichel und Stichelarten.
- Wie übertrage ich Zeichnungen auf das Objekt?
- Linien- und Schnörkeltechnik.
- Kurze Einführung in Reliefgravuren und Inlays.
- Oberflächenschattierungen.
- Viele unterschiedliche Anwendungen.
- Kurze Einführung in Schriftgravuren.

Termine: 15. – 19. Juni 2020 (Montag – Freitag)
7. – 11. September 2020 (Montag – Freitag)

Beginn: 9:00 Uhr

Ende: 16:30 Uhr (Freitag bis 15:00 Uhr)

Mitzubringen sind: Schreibutensilien und gute Laune. Alle benötigten Werkzeuge und Übungsmaterialien werden gestellt und sind im Preis inbegriffen.

Kosten: 890,- € zzgl. gesetzl. MwSt. 19%



ALLOY

Technikseminare

PUK Schweißen (Grundkurs) mit Grundeinführung Lasern

Dozent: Marc Halten

Termin: 18. Mai 2020 (Montag)

Beginn: 14:00 Uhr

Ende: ca. 17:00 Uhr

Teilnehmerzahl: 5 – 10 Teilnehmer

Inhalt:

- Was ist Schweißen und wie wird das PUK Gerät bedient?
- Was ist arbeitssicherheitstechnisch zu beachten?
- Wie funktioniert Winkelschweißen?
- Wie werden dünne Bleche unter 0,4 mm, Stifte und Poren verschweißt?
- Laser oder PUK – eine Gegenüberstellung.

Die Übungen erfolgen an Stahlplättchen und Silberdrähten. Dieser Kurs befähigt Sie, Ihr PUK Gerät im Anschluss sicher und systematisch in der Praxis anwenden zu können.

Mitzubringen sind: Gute Laune.

Kosten: 85,- € zzgl. gesetzl. MwSt. 19%





**Flume Technik -
Offizieller Partner von GRS**
und zuverlässiger Lieferant für
Goldschmiede Werkzeug der
neuesten Technologien und
Ersatzteile jeder Art.

www.flume.de

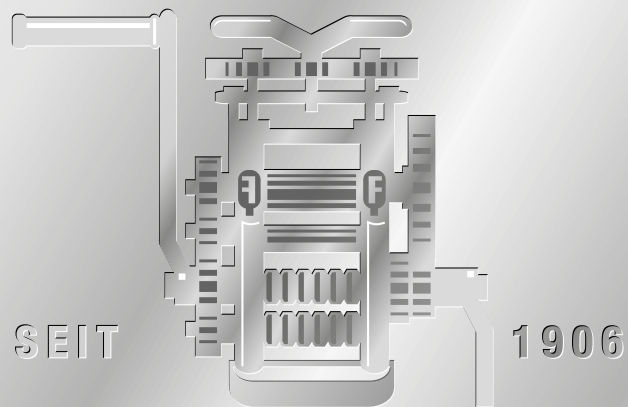


PUK Schweißen (Aufbaukurs an Schmuckstücken)

Dozent: Marc Halten und Christoph Wsolak

- Voraussetzung: Teilnahme am Grundkurs oder mind. halbes Jahr Vorkenntnisse im Umgang mit dem PUK
- Termin:** 19. Mai 2020 (Dienstag)
- Beginn: 9:00 Uhr
- Ende: 16:00 Uhr
- Teilnehmerzahl: 5 – 10 Personen
- Inhalt:
- Aufbau und Intensivlehrgang.
 - Anwendungen an realen Beispielen.
 - Wie werden dicke Ringschienen verschweißt?
 - Wie funktioniert die Porenschließung bei Gussmodellen?
 - Wie schweiße ich Gold, Weißgold und Silber?
 - Wie wird eine Krappe am Edelstein wieder aufgeschweißt?
- Mitzubringen sind: So viele Beispiele wie möglich mitbringen. Silberketten, abgenutzte Federringe, abgebrochene Stifte und Krappen an Fassungen: Bitte zu den Stücken immer einen Draht von 0,25 bis 0,3 mm in der passenden Legierung Ihres Schmuckstückes mitbringen.
- Ziel: Sicherheit beim Arbeiten am Schmuckstück.

Kosten: 135,- € zzgl. gesetzl. MwSt. 19%



THEODOR ARTUS

Fachgeschäft für die Edelmetallbranche

Furnituren & Werkzeuge



THEODOR ARTUS OHG
Axel - Springer - Platz 2
20355 Hamburg

Telefon 040 - 35 21 76 • Fax 040 - 35 01 71 18

www.artus-furnituren.de

Schleifseminar »Wann und wie Verletzungen am Stein repariert werden«

Dozent: Harald Heinrich

Voraussetzung: Farbsteinfasser, Goldschmied oder ähnlicher Abschluss

Termine: 14. September 2020 (Montag)

Beginn: 10:00 Uhr

Ende: ca. 17:00 Uhr

Teilnehmerzahl: 7 – 10 Personen

Inhalt: In unserem 1-Tages-Seminar zeigen wir, wie Verletzungen am Stein, die beim Arbeiten am Werkstisch entstanden sind, möglicherweise selbst fachgerecht repariert und ausgebessert werden können. Der Edelsteinschleifer Harald Heinrich zeigt den Teilnehmern nach einer kurzen, dafür ausgerichteten Theorieeinheit rund um Schliffe und Edelsteinkunde, wie man Steinschäden selbst mit fachgerechten Schleif- und Poliermethoden bearbeitet und/oder wo die Grenzen gesetzt sind.

Es geht vor allem darum, Ihnen zu vermitteln, wann die Zusendung zum Schleifer notwendig ist und wann eine Eigenbearbeitung möglich ist und nicht zu noch größeren Schäden durch falsche Behandlung führt.

Kosten: 185,-€ zzgl. gesetzl. MwSt. 19%



Allgemeine Geschäftsbedingungen

1. Anmeldung

Die Anmeldung zu einem Seminar muss schriftlich per Mail oder postalisch erfolgen an:

Goldschmiede-Akademie Alloy

Haubachstraße 82

22765 Hamburg

E-Mail: goldschmiede-alloy@web.de

Sie erhalten im Anschluss per Mail oder postalisch spätestens 3–6 Wochen vor Kursbeginn eine Anmeldebestätigung. Mit der Anmeldung haben Sie zugleich die Zahlungsbedingungen akzeptiert.

2. Gebühren und Zahlungsbedingungen

Mit der schriftlichen Anmeldung ist die Teilnahme bindend. Die Kursgebühr muss spätestens 20 Tage vor Kursbeginn oder falls abweichend, dem Zahlungstermin der Rechnung entsprechend beglichen sein.

3. Rücktritt oder Stornierung

Stornierungen können bis zum 60. Tag vor Kursbeginn kostenlos erfolgen. Bei Stornierungen vor dem 20. Tag vor Kursbeginn werden 50% der Kursgebühr berechnet. Danach werden die Kursgebühren in voller Höhe fällig.

Ausgenommen davon ist die Vollzeit-Fortbildung zum Edelsteinfasser: Eine kostenlose Stornierung kann nur bis zum 90. Tag erfolgen, bis zum 60. Tag werden 30% und bis zum 30. Tag werden 50% der Gebühren in Rechnung gestellt. Danach wird die gesamte Kursgebühr fällig. Ersatzteilnehmer können genannt werden, sofern diese die Teilnahmevoraussetzungen erfüllen.

4. Widerrufsbelehrung

Sie können Ihre Vertragserklärung innerhalb von 14 Tagen ohne Angaben von Gründen in Textform (postalisch oder per E-Mail) widerrufen. Ausgenommen davon sind Anmeldungen, die kürzer als 30 Tage vor Veranstaltungsbeginn eingegangen sind.

5. Änderungsvorbehalt

Falls eine Mindestteilnehmerzahl nicht erreicht werden kann oder der Dozent ausfällt, behält sich die Goldschmiede-Akademie Alloy vor, von dem Vertrag zurückzutreten und die Veranstaltung abzusagen. Sofern die Akademie keinen Ersatzdozenten stellen kann, wird die Kursgebühr erstattet. Eine Erstattung von Fahrkosten oder Unterbringungskosten durch die Akademie wird nicht erfolgen. Schadensersatzansprüche oder Haftungsansprüche darüber hinaus werden von der Akademie ebenfalls ausgeschlossen. Alternativ kann derselbe Kurs auf Wunsch auch zu einem anderen Zeitpunkt wahrgenommen werden.

6. Haftung

Jeder Teilnehmer nimmt auf eigene Gefahr am Kurs teil. Die Goldschmiede-Akademie übernimmt keinerlei Haftung für Verletzungen und Sachbeschädigungen jeglicher Art, die während der Kursteilnahme auftreten könnten. Es wird keine Haftung bei Diebstahl oder Beschädigung für Eigentum des Teilnehmers in den Räumlichkeiten der Akademie übernommen.

Die gesetzliche Unfallversicherung über einen Arbeitgeber oder bei AZAV Teilnehmern mit Bildungsgutschein besteht auch während der Veranstaltungszeiten.

7. Datenschutz

Alle angegebenen persönlichen Daten werden vertraulich behandelt und nicht an Dritte weiter gegeben, sofern dies nicht ausdrücklich vorher schriftlich erfragt und bestätigt worden ist. Personenbezogene Daten, die für die Planung, Durchführung und zur Abrechnung der Veranstaltungen und Leistungen erforderlich sind, werden nach den Bestimmungen der DSGVO erhoben, verarbeitet und gespeichert. Gern erhalten Sie auf Anforderung unsere Datenschutzerklärung hierzu.

8. Haus- und Werkstattordnung

Der Haus- und Werkstattordnung ist Folge zu leisten. Bei wiederholter Zuwiderhandlung behält sich die Akademie einen Ausschluss des Teilnehmers an der Veranstaltung vor.

9. Umgang mit Seminarunterlagen, Video- und Fotoaufnahmen

Film- und Tonaufzeichnungen, sowie Fotografien in den Räumlichkeiten der Akademie sind untersagt und bedürfen der schriftlichen Nachfrage und Einverständniserklärung durch die Akademieleitung. Ebenso dürfen alle ausgegebenen Seminarunterlagen und Dokumente nur mit dem Einverständnis der Akademie Alloy vervielfältigt oder veröffentlicht werden.

10. Sonstiges

- a) Es gelten die Bestimmungen des Bürgerlichen Gesetzbuches. Bei Unwirksamkeit einer hier genannten Klausel bleibt die Wirksamkeit der anderen unberührt.
- b) Das Weiterbildungsangebot dieses Bildungsprogrammheftes richtet sich ausschließlich an alle Fachkräfte der Schmuckbranche und gewerbliche Kunden. Sofern verstehen sich alle angegebenen Preise zuzüglich der gesetzlichen Mehrwertsteuer.

Stand: 1. Februar 2020

Anfahrt

Bahn

Vom Hauptbahnhof Hamburg können Sie mit der S21, S11 und der S31 direkt bis zur Station »Holstenstraße« fahren. Von dort sind es insgesamt 360 m (ca. 6 Gehminuten) bis zur Haubachstraße 82. Sie gehen von der S-Bahn entlang der Straße Holstenplatz in Richtung Holstenstraße und treffen direkt auf die Haubachstraße.

PKW

Über die A7 Ausfahrt Bahrenfeld in Richtung Innenstadt auf der 431 (Von-Sauer-Straße – Bahrenfelder Chaussee – Stresemannstraße) bis zur Holstenstraße rechts ab und dann 1. rechts Haubachstraße. Wegzeit ca. 15 Min. ab Abfahrt Bahrenfeld.

Parkplätze

Die Akademie verfügt über eine geringe Anzahl von Parkplätzen. In der Haubachstraße haben Sie jedoch als Vollzeit-Teilnehmer die Möglichkeit freie Parkmöglichkeiten vorzufinden.

Versicherung

Fortbildungen müssen meist vorausschauend geplant und gebucht werden. Wir bieten Ihnen die Möglichkeit, Ihre Teilnahme an einem unserer Seminare mit einer Rücktrittsversicherung zu versichern.

Sie müssen vom Seminar zurücktreten?

Der Veranstalter sagt den Termin ab?

Sie müssen Ihr Seminar abbrechen?

Sie haben andere Rücktritts- oder Abbruchgründe (Schwangerschaft, Unfall etc.)?

Sie können neben den Kursgebühren aber auch Hotel- und Reisekosten über eine Rücktrittsversicherung mitversichern.

Wir geben gerne Auskunft und lassen Ihnen auch Informationen zukommen.

Anmeldung zum Fort- und Weiterbildungsseminar

Hiermit melde ich mich zur folgenden Fortbildung verbindlich an:

Seminarbezeichnung:

Von bis 2020

- Ich habe die Allgemeinen Geschäftsbedingungen gelesen und erkenne sie hiermit an.*
- Ich bin damit einverstanden, dass meine personenbezogenen Daten zum Zweck der Veranstaltungsabwicklung verarbeitet werden und erkenne mit meiner Unterschrift die Anmelde- und Stornierungshinweise in den Allgemeinen Geschäftsbedingungen an.
- Ich bin nicht einverstanden, dass meine personenbezogenen Daten auch für spätere Veranstaltungszwecke gespeichert und verarbeitet werden.

Name:

Straße:

PLZ, Wohnort:

E-Mail: Geburtsjahr:

Telefon: Mobil:

.....

Ort Datum Unterschrift Kursteilnehmer/Betriebsinhaber

Rechnungsanschrift (falls von Teilnehmeranschrift abweichend)

Name:

Anschrift:

Telefon: E-Mail:

Anmeldungen bitte per Mail oder postalisch mit Unterschrift an:

Goldschmiede-Akademie Alloy · Haubachstraße 82 · 22765 Hamburg

E-Mail: goldschmiede-alloy@web.de

Bei Rückfragen: 040 – 42 10 21 16



AZAV Maßnahmen – Fördermöglichkeiten

Die Akademie ALLOY ist ein nach AZAV (Akkreditierungs- und Zulassungsverordnung Arbeitsförderung gemäß SGBIII) zertifizierter Schulungsträger. Das bedeutet, dass wir nachweislich auf Qualität und Lernerfolg geprüft werden. Präzision, Service und eine verbindliche Zusammenarbeit sind unsere Leitziele.

Die Fort- und Weiterbildung mit dem Titel »Schmuckgestaltung mit Edelsteinfasser- und Graviertechniken«, in der alle Edelsteinfassertechniken, Gravier- und Ziertechniken mit dem Graver System und auch Schmuckgestaltung vermittelt werden, ist als sogenannte AZAV-Maßnahme zugelassen.

Das bedeutet, dass Arbeitssuchende eine Förderung bei der jeweiligen Arbeitsagentur beantragen können. Diese 6 monatige Weiterbildungsmaßnahme beinhaltet zudem ein vierwöchiges Betriebspraktikum und verfolgt das Ziel, die Teilnehmer direkt in den 1. Arbeitsmarkt zu integrieren.

Es gibt aber auch Fördermöglichkeiten über verschiedene Programme für kleine und mittelständische Betriebe, mit denen Sie Ihre Mitarbeiter fortbilden können und öffentliche Förderungen erhalten können. Ebenso können ausgebildete Immigranten je nach Sachlage Förderungen erhalten.

Sprechen Sie uns gerne hierzu direkt an und wir helfen Ihnen gerne weiter.



Unser weiteres Dienstleistungsangebot: Unser Fasserstudio

Wir bieten unser Wissen auch als Service für Sie an und fassen Ihre Designs aus.

Wir arbeiten mit allen branchentypischen Fasstechniken und fassen Diamanten sowie Farbsteine aller Art:

- Verschnitt-Techniken
- Kanalfassungen
- Memoire-Ringe
- Reduziertes Fishtail, Fishtail und über Eck
- Lünetten
- Inkrustationen (Stern, Carré, Herz, Tropfen und Navette)
- Micropavée und Karmoisierungen
- Farbsteine in Solitaire-Fassungen
- Zargenfassung, Brillenfassung oder Biseaufassung
- Mit Millgriff oder glatt
- Stotzen und Chatonfassungen
- Einreibe- und Einsprengtechnik in Edelmetalle, Carbon oder Stahl

Wir fassen Ihre Edelsteine!

Präzise, sicher und termingerecht!

Ihre Arbeiten sind zu jeder Zeit versichert.

Bei Interesse fordern Sie gerne unsere Preisliste an oder informieren

Sie sich gerne in einem Gespräch: 040-42 10 21 16 oder Mail an

goldschmiede-alloy@web.de

Ansprechpartnerin: [Nadja Kienast](#)



ALLOY

**Bildungszentrum
Goldschmiede-Akademie
und Atelier**

Inh. Nadja Kienast
Haubachstraße 82
22765 Hamburg

Termine nach Vereinbarung

Fon 040-42 10 21 16

Fax 040-42 10 21 17

Mobil 0174-2 94 77 37

goldschmiede-alloy@web.de

www.goldschmiede-alloy.de

